

# これが只見町の予算です

## ◆令和5年度只見町予算

令和5年度予算は、第七次只見町振興計画に示した町づくりの理念、基本的施策に基づき、地域の社会経済的な発展を目指し、各種事業へ取り組んでいくための編成となっています。

一般会計の予算規模は57億6,000万円となり、前年度対比1億4,000万円、2.5%の増となっています。また、各特別会計の合計額は28億6,900万円となっており、一般会計と合わせた令和5年度予算総額は85億6,690万円です。

## ◆一般会計 歳入

歳入は、「依存財源」(国や県から入るお金)が69.2%を占め、その中でも地方交付税の割合が最も高く、歳入全体の46.5%を占めています。

また、「自主財源」(町が独自に確保できるお金)では、町税が歳入全体の14.2%で、前年度に比べて1,692万円の増額となっています。繰入金も歳入全体の13.5%で、前年度に比べて2,304万円の増額となっています。

## ◆一般会計 歳出

歳出は、民生費の占める割合が最も高く、前年度比7.5ポイント増の14.8%となっています。主に後期高齢者医療、介護保険、児童福祉、障がい者福祉などの安定した社会生活を保障するための経費です。

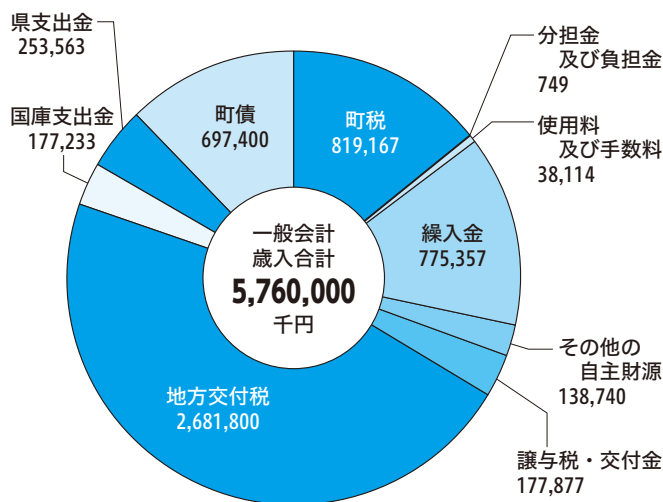
次に、総務費の占める割合が13.2%となっています。人事、財政、移住交流、企画、情報管理、ユネスコエコパーク、戸籍や統計など、他部門に分類されない事業に要する経費です。

次に、土木費の占める割合が12.7%となっています。主に克雪対策事業、除雪機械の整備、町道改良工事、集会施設の整備などを行うための経費です。

次に、公債費の占める割合が12.4%となっています。これは、町債(町の借金)を返済するための元利償還金(元金と利子)です。

続いて、教育費、農林水産業費、商工費、消防費、衛生費、議会費、予備費、災害復旧費、労働費の順になっています。

# 6,000万円



### ■町税の内訳

町民税	1億5,168万8千円
固定資産税	6億3,130万6千円
軽自動車税	1,476万円9千円
町たばこ税	1,894万3千円
入湯税	246万1千円

町民一人あたりにすると(3月1日現在人口 3,939人)

- 一般会計支出額(使われるお金の額) ..... 1,462,300円
- 町税負担額(納めていただくお金の額) ..... 207,963円

### ■歳入

(単位:千円)

項目	5年度	構成比	4年度	増減率
町税	819,167	14.2%	802,246	2.1%
地方譲与税	52,296	0.9%	52,296	0.0%
利子割交付金	150	0.0%	240	-37.5%
配当割交付金	1,000	0.0%	1,000	0.0%
株式等譲渡所得割交付金	1,000	0.0%	1,000	0.0%
地方消費税交付金	114,000	2.0%	103,000	10.7%
自動車取得税交付金	1	0.0%	1	0.0%
環境性能割交付金	3,200	0.1%	5,500	-41.8%
法人事業税交付金	4,600	0.1%	4,500	2.2%
地方特例交付金	1,100	0.0%	2,100	-47.6%
地方交付税	2,681,800	46.5%	2,685,500	-0.1%
交通安全対策特別交付金	530	0.0%	600	-11.7%
分担金及び負担金	749	0.0%	1,654	-54.7%
使用料及び手数料	38,114	0.7%	36,934	3.2%
国庫支出金	177,233	3.1%	212,167	-16.5%
県支出金	253,563	4.4%	255,213	-0.6%
財産収入	17,603	0.3%	17,531	0.4%
寄付金	28,001	0.5%	33,001	-15.2%
繰入金	775,357	13.5%	752,313	3.1%
繰越金	1	0.0%	1	0.0%
諸収入	93,135	1.6%	98,603	-5.5%
町債	697,400	12.1%	554,600	25.7%
歳入合計	5,760,000	100.0%	5,620,000	2.5%

### ■歳出

(単位:千円)

項目	5年度	構成比	4年度	増減率
議会費	72,297	1.3%	72,280	0.0%
総務費	761,679	13.2%	820,044	-7.1%
民生費	857,407	14.8%	797,348	7.5%
衛生費	419,133	7.3%	403,031	4.0%
労働費	3,603	0.1%	9,431	-61.8%
農林水産業費	551,001	9.6%	485,357	13.5%
商工費	472,605	8.2%	609,433	-22.5%
土木費	731,135	12.7%	732,561	-0.2%
消防費	430,635	7.5%	317,781	35.5%
教育費	692,513	12.0%	649,667	6.6%
災害復旧費	13,498	0.2%	13,510	-0.1%
公債費	711,601	12.4%	673,344	5.7%
予備費	42,893	0.7%	36,213	18.4%
歳出合計	5,760,000	100.0%	5,620,000	2.5%

# 令和5年度の主な事業

## ■自然と共生するまちづくり

- 自然保護意識の醸成
  - 1,969万円 プナセンター関連事業
  - 1,590万円 ユネスコエコパーク推進関連事業
- 雪と共存するまちづくり
  - 11,682万円 除雪機械更新事業
  - 1,850万円 高齢者等除雪支援事業
  - 1,000万円 大雪対策事業補助金
- 道路網の整備と定住環境の整備
  - 5,665万円 道路補修事業
  - 1,571万円 空家利活用対策事業
  - 1,054万円 道路新設改良事業
- 水環境の保全と上下水道の整備
  - 13,032万円 只見統合簡易水道整備事業
  - 10,493万円 集落排水施設機能強化事業

## ■文化に根づく人づくりと学び続けるまちづくり

- 将来の只見を担う子どもたちの教育の充実
  - 8,215万円 只見高等学校振興対策費
  - 6,055万円 スクールバス運行費
  - 1,451万円 学校給食費負担軽減事業
- 家庭教育力・地域教育力の向上
  - 2,327万円 地域学校協働活動推進事業
- 地域文化の振興（地域で育まれた人の技・物・食の伝承）
  - 2,603万円 ただみ・モノとくらしのミュージアム費
  - 706万円 八十里越調査事業
- 生涯スポーツ・レクリエーションの推進
  - 728万円 トレーニング機器整備事業

## ■住民が主役のまちづくり

- 集落・振興センターでの住民交流を主体とした地域づくり
  - 2,398万円 集舎施設整備事業
  - 920万円 集落運営支援交付金
  - 900万円 自然首都只見地域づくり推進交付金
- 新たな視点による地域づくり
  - 1,710万円 移住定住促進事業
- 総合的な土地利用・公共交通体系の確立
  - 4,185万円 地域公共交通運行事業
  - 4,035万円 只見線利用促進事業

## ■住みやすいまちづくり

- 健康でいきいきと暮らせるまちづくり
  - 626万円 特定健診等事業
- 安心して子どもを産み育てられるまちづくり
  - 1,177万円 子ども医療費無料化事業
  - 367万円 子宝祝い金事業
  - 194万円 幼児家庭保育支援事業
- 高齢者が健康でいきいきと暮らせるまちづくり
  - 140万円 シルバー人材センター推進事業
- 安心して暮らせるまちづくり
  - 3,033万円 消防団機材等整備事業
  - 440万円 消火栓等新設改良事業

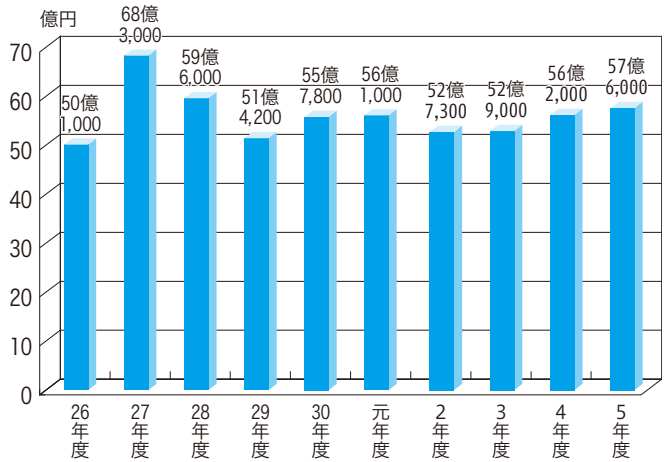
## ■働きがいのあるまちづくり

- 受け継ぎす、プライド農業の実践
  - 5,613万円 農業振興費
  - 939万円 鳥獣被害対策事業
- 豊かな森林を活かした林業の振興
  - 9,104万円 新エネルギー推進事業
  - 1,916万円 林業振興費
- 活力と賑わいそして持続ある商工業の確立
  - 2,620万円 プレミアム商品券発行事業
- 地域経済の発展を担う魅力ある観光の推進
  - 9,000万円 観光、交流施設指定管理料
  - 2,000万円 雪まつり実行委員会補助金
  - 1,603万円 インフォメーションセンター運営事業
  - 484万円 観光アプリ導入事業
- 産業間連携による地域経済の発展
  - 1,100万円 特定地域づくり事業協同組合補助金

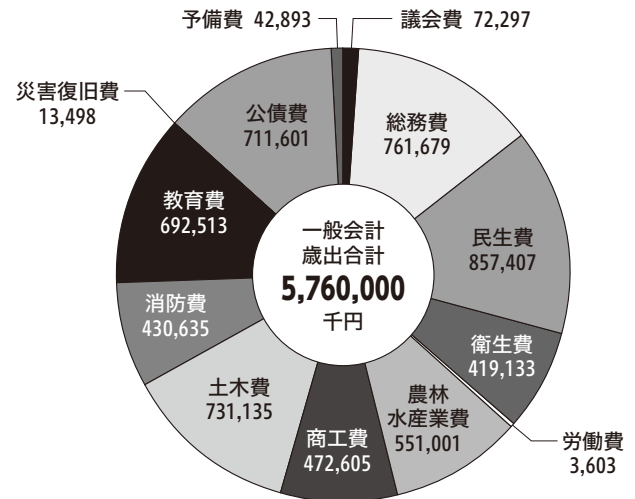
お金はどこから来て、どこへ行くの？

## ■一般会計当初予算額の推移

(単位：万円)



# 一般会計 予算総額 57億



## ■特別会計予算

(単位：千円)

会計区分	5年度	4年度	増減率
国民健康保険事業特別会計	470,000	500,000	-6.0%
国民健康保険施設特別会計	437,000	428,000	2.1%
後期高齢者医療特別会計	151,000	143,000	5.6%
介護保険事業特別会計	766,000	783,000	-2.2%
介護老人保健施設特別会計	309,000	302,000	2.3%
地域包括支援センター特別会計	8,500	14,000	-39.3%
簡易水道特別会計	279,000	166,000	68.1%
集落排水事業特別会計	370,000	318,000	16.4%
朝日財産区特別会計	16,400	16,600	-1.2%
<b>合計</b>	<b>2,806,900</b>	<b>2,670,600</b>	<b>5.1%</b>