

令和 2 年 度

当 初 予 算 資 料

南 会 津 郡 只 見 町

令和2年度当初予算額調

(単位:千円、%)

会 計	令和2年度 当初予算 A	令和元年度 当初予算 B	増 減 額 C=A-B	増 減 率 C/B
一 般 会 計	5,273,000	5,610,000	△ 337,000	△ 6.0
国民健康保険事業特別会計	512,000	518,000	△ 6,000	△ 1.2
国民健康保険施設特別会計	390,000	391,000	△ 1,000	△ 0.3
後期高齢者医療特別会計	155,000	144,000	11,000	7.6
介護保険事業特別会計	756,000	751,000	5,000	0.7
介護老人保健施設特別会計	289,000	271,000	18,000	6.6
地域包括支援センター特別会計	12,000	14,000	△ 2,000	△ 14.3
簡易水道特別会計	200,000	271,000	△ 71,000	△ 26.2
集落排水事業特別会計	317,000	260,000	57,000	21.9
朝日財産区特別会計	13,400	13,700	△ 300	△ 2.2
合 計	7,917,400	8,243,700	△ 326,300	△ 4.0

## 歳入予算総括表

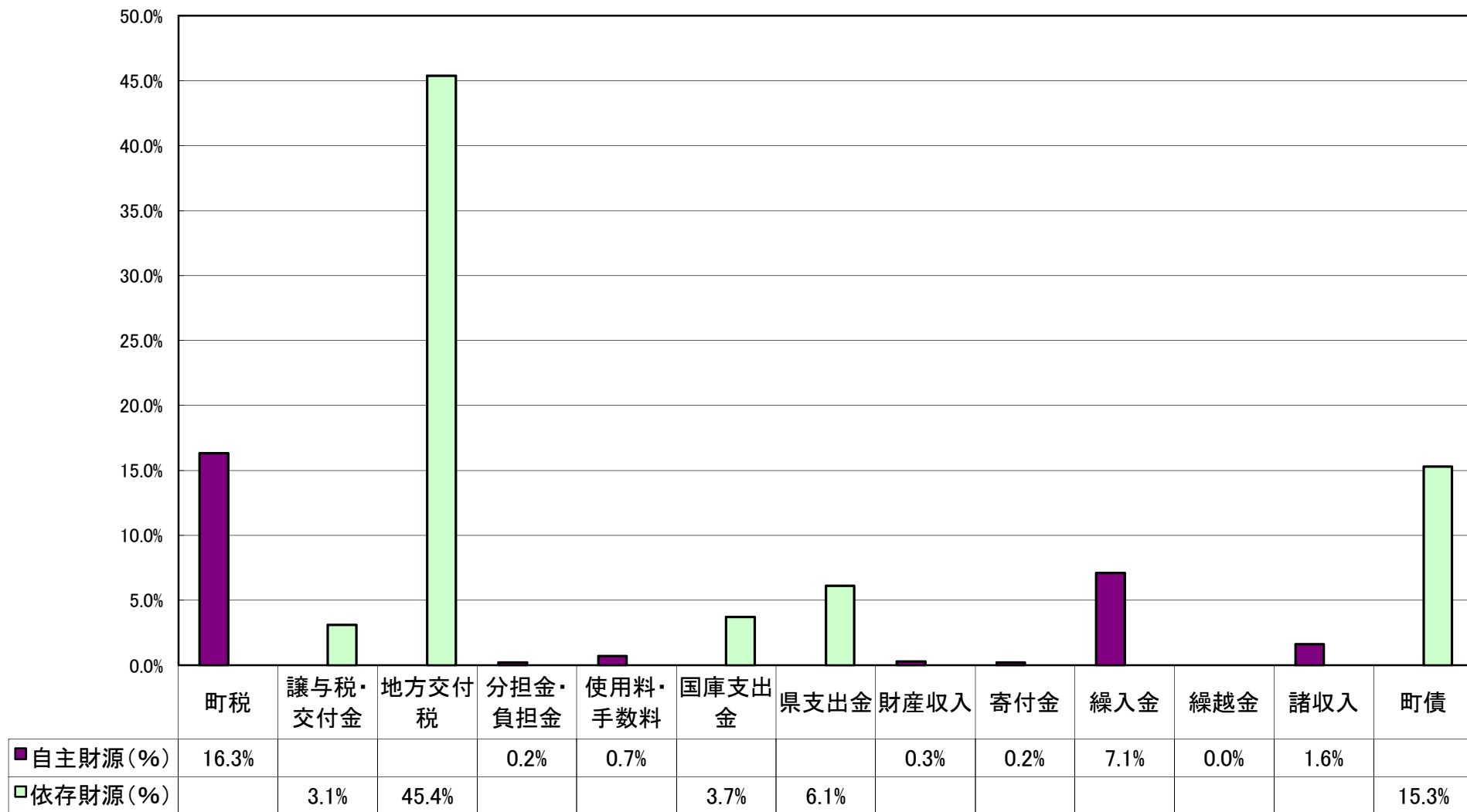
令和02年度

会計：001 一般会計

(単位：千円)

款項目節	科目名称	本年度予算額		前年度予算額		前年度比		本年度予算額の財源内訳					
		予算額	構成比	予算額	構成比	予算額	増減率	特定財源					一般財源
								国庫支出	県支出金	地方債	その他	小計	
会計計		5,273,000	100.0	5,610,000	100.0	-337,000	-6.0	196,230	322,137	713,200	317,738	1,549,305	3,723,695
01 町税		853,865	16.3	842,348	15.0	11,517	1.4	0	0	0	0	0	853,865
02 地方譲与税		61,744	1.2	56,000	1.1	5,744	10.3	0	0	0	0	0	61,744
03 利子割交付金		500	0.0	500	0.0	0	0.0	0	0	0	0	0	500
04 配当割交付金		800	0.0	800	0.0	0	0.0	0	0	0	0	0	800
05 株式等譲渡所得割交付金		440	0.0	800	0.0	-360	-45.0	0	0	0	0	0	440
06 地方消費税交付金		96,000	1.8	79,000	1.4	17,000	21.5	0	0	0	0	0	96,000
07 環境性能割交付金		4,400	0.1	0	0.0	4,400	0.0	0	0	0	0	0	4,400
08 法人事業税交付金		1	0.0	0	0.0	1	0.0	0	0	0	0	0	1
09 地方特例交付金		1,860	0.0	700	0.0	1,160	165.7	0	0	0	0	0	1,860
10 地方交付税		2,394,100	45.4	2,389,900	42.6	4,200	0.2	0	0	0	0	0	2,394,100
11 交通安全対策特別交付金		590	0.0	600	0.0	-10	-1.7	0	0	0	0	0	590
12 分担金及び負担金		12,318	0.2	12,851	0.2	-533	-4.1	0	0	0	12,318	12,318	0
13 使用料及び手数料		37,724	0.7	40,654	0.7	-2,930	-7.2	0	0	0	4,431	4,431	33,293
14 国庫支出金		196,250	3.7	192,955	3.4	3,295	1.7	196,230	0	0	20	196,250	0
15 県支出金		322,818	6.1	265,978	4.7	56,840	21.4	0	322,137	0	0	322,137	681
16 財産収入		18,406	0.3	19,502	0.3	-1,096	-5.6	0	0	0	1,605	1,605	16,801
17 寄附金		11,001	0.2	11,001	0.3	0	0.0	0	0	0	11,000	11,000	1
18 繰入金		373,028	7.1	539,956	9.6	-166,928	-30.9	0	0	0	213,026	213,026	160,002
19 繰越金		1	0.0	1	0.0	0	0.0	0	0	0	0	0	1
20 諸収入		78,754	1.6	76,954	1.5	1,800	2.3	0	0	0	75,338	75,338	3,416
21 町債		808,400	15.3	1,073,100	19.1	-264,700	-24.7	0	0	713,200	0	713,200	95,200
90 自動車取得税交付金		0	0.0	6,400	0.1	-6,400	-100.0	0	0	0	0	0	0

### 歳入別構成比



## 歳出予算総括表

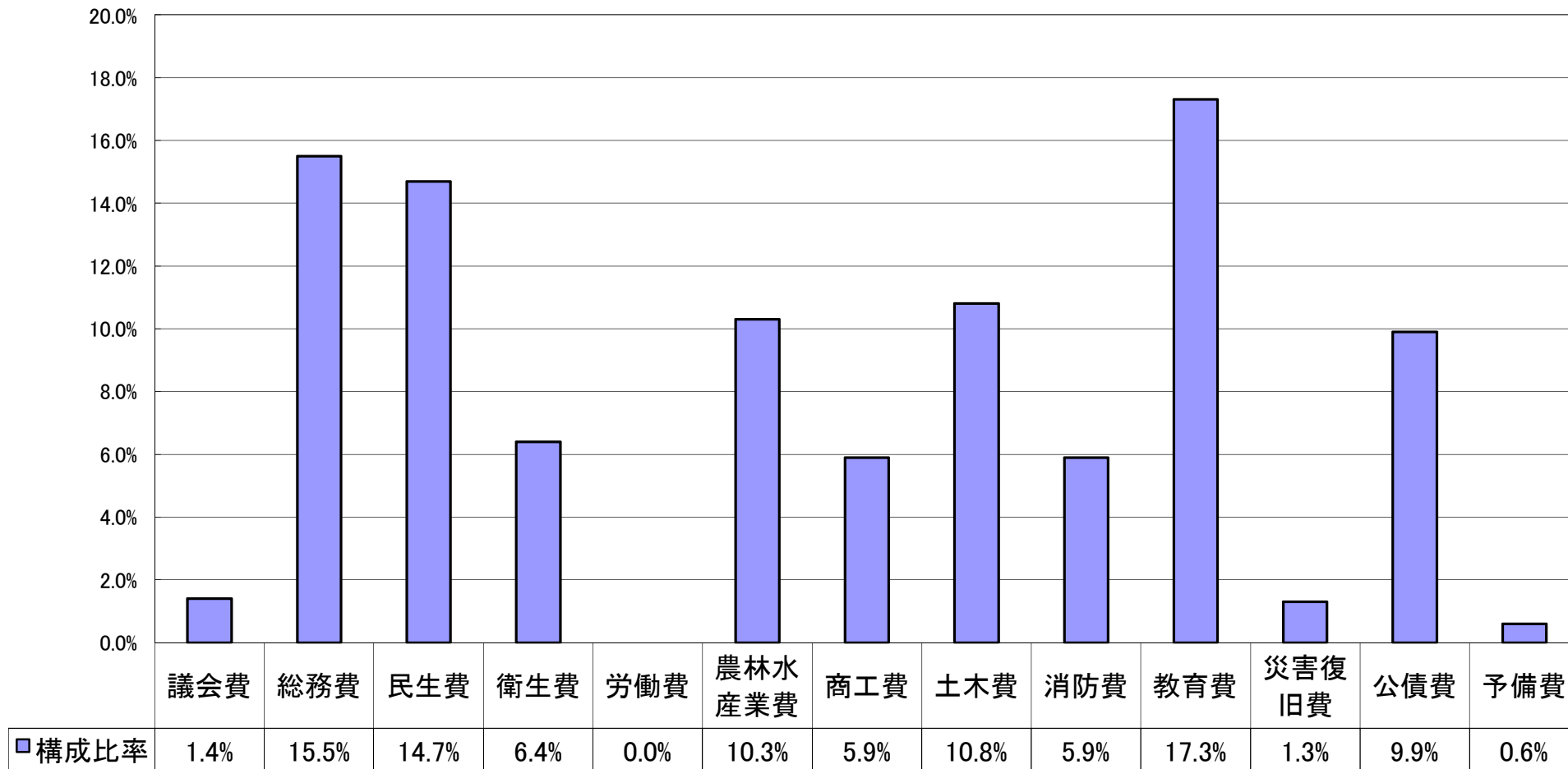
令和02年度

会計：001 一般会計

(単位：千円)

款項目	科目名称		本年度予算額		前年度予算額		前年度比		本年度予算額の財源内訳				
									特定財源				一般財源
									国庫支出	県支出金	地方債	その他	
会計計	5,273,000	100.0	5,610,000	100.0	-337,000	-6.0	196,230	322,248	713,200	317,738	1,549,416	3,723,584	
01 議会費	75,158	1.4	76,653	1.4	-1,495	-2.0	0	0	0	0	0	75,158	
02 総務費	819,059	15.5	838,483	14.9	-19,424	-2.3	19,177	27,705	10,000	68,964	125,846	693,213	
03 民生費	775,129	14.7	799,579	14.3	-24,450	-3.1	71,231	112,234	0	43,398	226,863	548,266	
04 衛生費	337,791	6.4	319,892	5.7	17,899	5.6	1,680	11,721	7,300	4,548	25,249	312,542	
05 労働費	197	0.0	269	0.0	-72	-26.8	0	0	0	0	0	197	
06 農林水産業費	545,549	10.3	457,041	8.1	88,508	19.4	0	105,726	119,700	3,529	228,955	316,594	
07 商工費	308,741	5.9	364,387	6.6	-55,646	-15.3	8,315	0	25,600	93,222	127,137	181,604	
08 土木費	571,584	10.8	770,449	13.7	-198,865	-25.8	61,998	7,218	142,100	13,338	224,654	346,930	
09 消防費	303,987	5.9	556,819	9.9	-252,832	-45.4	0	0	77,200	0	77,200	226,787	
10 教育費	912,397	17.3	806,959	14.4	105,438	13.1	33,829	8,969	322,700	40,739	406,237	506,160	
11 災害復旧費	71,090	1.3	100,701	1.8	-29,611	-29.4	0	48,675	8,600	0	57,275	13,815	
12 公債費	522,606	9.9	488,616	8.7	33,990	7.0	0	0	0	50,000	50,000	472,606	
13 予備費	29,712	0.6	30,152	0.5	-440	-1.5	0	0	0	0	0	29,712	

目的別歳出構成比

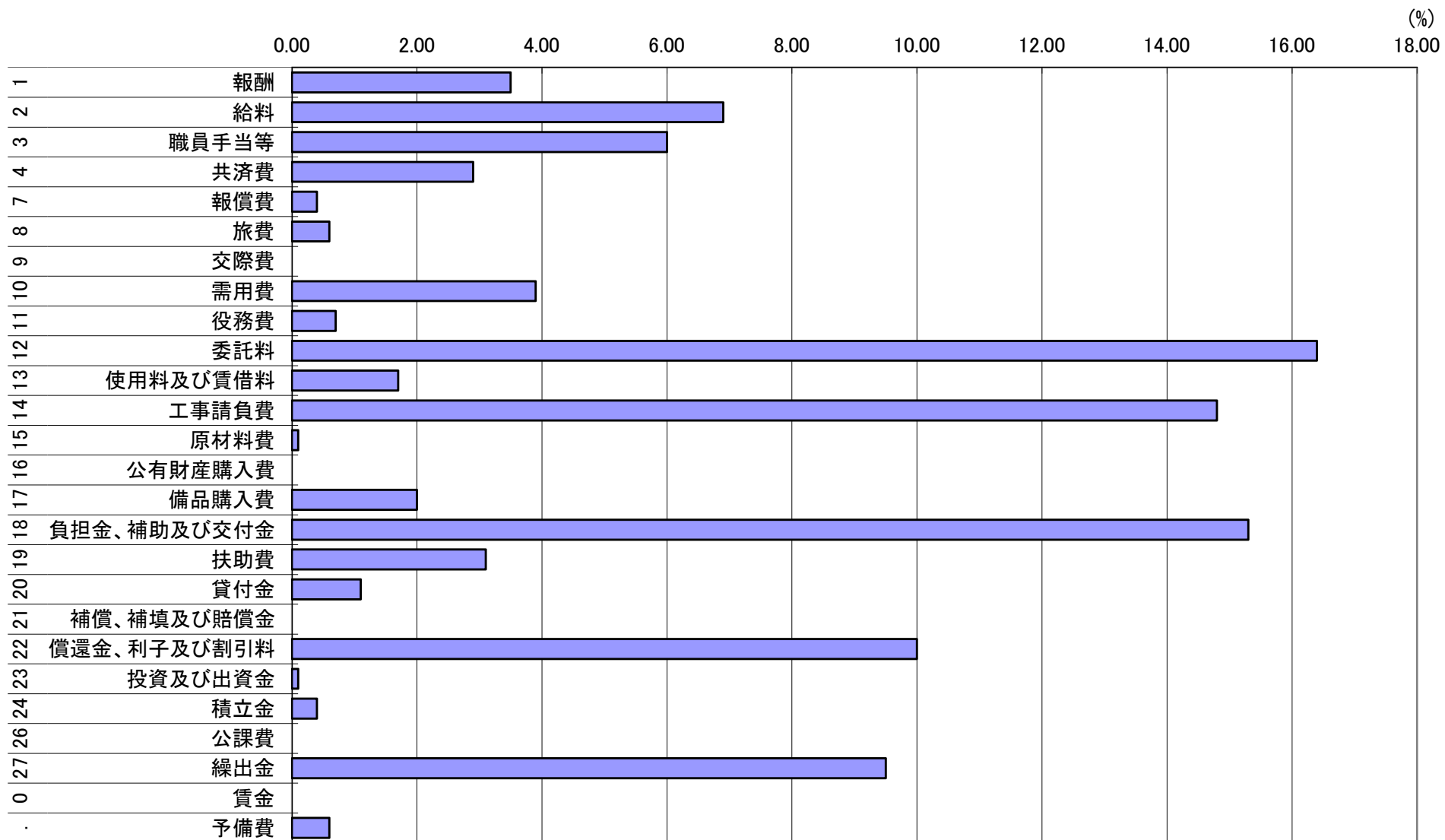


## 歳出予算節別集計表

単位：千円

		本年度予算額		前年度予算額		前年度比	
		予算額	構成比(%)	予算額	構成比(%)	予算額	増減率(%)
1	報酬	185,406	3.5	152,495	2.7	32,911	21.58
2	給料	364,069	6.9	344,589	6.1	19,480	5.65
3	職員手当等	316,293	6.0	302,453	5.4	13,840	4.58
4	共済費	153,174	2.9	149,075	2.7	4,099	2.75
7	報償費	22,899	0.4	24,242	0.4	-1,343	-5.54
8	旅費	31,426	0.6	31,508	0.6	-82	-0.26
9	交際費	1031	0.0	1043	0.0	-12	-1.15
10	需用費	206,844	3.9	223,104	4.0	-16,260	-7.29
11	役務費	37,908	0.7	39,872	0.7	-1,964	-4.93
12	委託料	859,227	16.4	819,250	14.7	39,977	4.88
13	使用料及び賃借料	90,394	1.7	95,422	1.7	-5,028	-5.27
14	工事請負費	779,622	14.8	738,740	13.2	40,882	5.53
15	原材料費	5,193	0.1	2,245	0.0	2,948	131.31
16	公有財産購入費	2,016	0.0	5,012	0.1	-2,996	-59.78
17	備品購入費	103,126	2.0	207,817	3.7	-104,691	-50.38
18	負担金、補助及び交付金	808,538	15.3	1,073,012	19.1	-264,474	-24.65
19	扶助費	160,881	3.1	168,453	3.0	-7,572	-4.50
20	貸付金	60,043	1.1	51,532	0.9	8,511	16.52
21	補償、補填及び賠償金	500	0.0	45,239	0.8	-44,739	-98.89
22	償還金、利子及び割引料	525,607	10.0	491,624	8.8	33,983	6.91
23	投資及び出資金	5,755	0.1			5,755	
24	積立金	21,831	0.4	18,752	0.3	3,079	16.42
26	公課費	535	0.0	700	0.0	-165	-23.57
27	繰出金	500,970	9.5	489,269	8.7	11,701	2.39
	貸金	0	0.0	104,400	1.9	-104,400	皆減
	予備費	29,712	0.6	30,152	0.5	-440	-1.46
	計	5,273,000	100.00	5,610,000	100.00	-337,000	

### 歳出予算節別構成比





起 債 総 括 表

(単位:千円、%)

会 計	令和2年度末 残高見込 A	令和元年度末 残高見込 B	増 減 額 C=A-B	増 減 率 C/B
一 般 会 計	6,444,531	5,535,358	909,173	16.4
(うち臨時財政対策債分)	( 928,044)	( 971,617)	( △ 43,573)	△ 4.5
(臨時財政対策債を除いた額)	( 5,516,487)	( 4,563,741)	( 952,746)	20.9
国民健康保険事業特別会計	0	0	0	-
国民健康保険施設特別会計	101,133	99,665	1,468	1.5
後期高齢者医療特別会計	0	0	0	-
介護保険事業特別会計	0	0	0	-
介護老人保健施設特別会計	86,424	45,494	40,930	90.0
地域包括支援センター特別会計	0	0	0	-
簡易水道特別会計	937,970	921,512	16,458	1.8
集落排水事業特別会計	1,284,777	1,319,241	△ 34,464	△ 2.6
朝日財産区特別会計	0	0	0	-
合 計	8,854,835	7,921,270	933,565	11.8

地方消費税交付金（社会保障財源化分）の用途について

消費税率の引上げに伴う地方消費税交付金の増収分については、引上げの趣旨に基づき、社会保障施策に要する経費の財源としています。令和2年度当初予算における地方消費税交付見込額は96,000千円です。うち社会保障財源分41,000千円が増収分であり、下表にある一般財源の一部に充当しています。

（単位：千円）

事業名		事業費	財源内訳	
			特定財源	一般財源
社会福祉	老人福祉費	39,529	3,319	36,210
	障がい者福祉費	103,409	63,135	40,274
	老人保健費	1,497	400	1,097
	在宅介護支援センター費	8,680	0	8,680
	介護保険費	65,926	27,043	38,883
	社会福祉活動センター費	1,420	0	1,420
	児童福祉費	222,742	92,345	130,397
	小計	443,203	186,242	256,961
社会保険	国民健康保険事業特別会計繰出金	32,060	16,721	15,339
	後期高齢者医療特別会計繰出金	104,425	19,624	84,801
	介護保険事業特別会計繰出金	109,552	4,195	105,357
	小計	246,037	40,540	205,497
保健衛生	国民健康保険施設特別会計繰出金	38,952	0	38,952
	予防費	24,175	2,327	21,848
	保健事業費	19,774	3,784	15,990
	保健センター費	14,862	7,975	6,887
	小計	97,763	14,086	83,677
	合計	787,003	240,868	546,135